

SIL-AIR 50/12



 **50 l/min - 1.77 CFM**








 **8 bar - 116 psi**

Modello portatile con serbatoio orizzontale 6 litri
Portable model with horizontal 6-l air receiver



Modèle portatif avec réservoir horizontal 6 litres

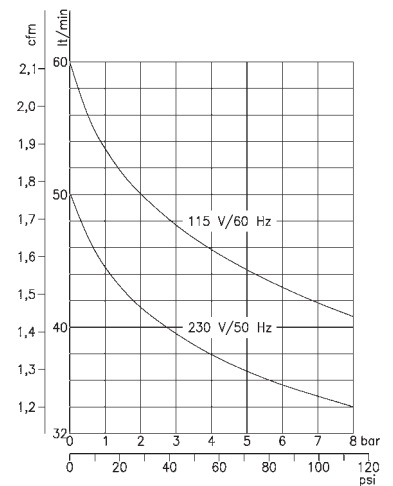
Tragbares Modell mit horizontalem 6-l-Druckbehälter

Modelo portátil con depósito horizontal de 6 litros

						
Volt/Hz	l/min (CFM) *	l (Gal.)	Watt	dBA	Kg (Lbs)	Kg (Lbs)
230/50 115/60	37 (1.3) 44 (1.55)	6 (1.58)	340 400	40	20 (44)	21(46)

* = @ 5 bar (72.5 PSI)

	A mm	B mm	C mm
	360	350	340
	380	380	440



OPZIONI / OPTIONALS / OPTIONS / SONDERZUBEHÖR / OPCIONES

SIL-AIR 50/12 AL



Motore con coperchio alettato

Motor with cooling head

Moteur avec couvercle à ailettes

Motor mit Kühlrippen

Motor con cabeza aletada