








SIL-AIR 30/6

 **25 l/min - 0.88 CFM**




 **8 bar - 116 psi**



Modello portatile con serbatoio verticale 6 litri
Portable model with vertical 6-l air receiver
Modèle portatif avec réservoir vertical 6 litres
Tragbares Modell mit vertikalem 6-l-Druckbehälter
Modelo portátil con depósito vertical de 6 litros

						
Volt/Hz	l/min (CFM) *	l (Gal.)	Watt	dBA	Kg (Lbs)	Kg (Lbs)
230/50 115/60	18.5 (0.65) 22.5 (0.8)	6 (1.58)	200 240	40	17 (37)	18 (40)

* = @ 5 bar (72.5 PSI)

	A mm	B mm	C mm
	300	300	440
	340	340	500

