








## SIL-AIR 30/9

 **25 l/min - 0.88 CFM**



 **8 bar - 116 psi**

**Modello portatile con serbatoio verticale 9 litri**  
**Portable model with vertical 9-l air receiver**  
**Modèle portatif avec réservoir vertical 9 litres**  
**Tragbares Modell mit vertikalem 9-l-Druckbehälter**  
**Modelo portátil con depósito vertical de 9 litros**



						
Volt/Hz	l/min (CFM) *	l (Gal.)	Watt	dBA	Kg (Lbs)	Kg (Lbs)
230/50	18.5 (0.65)	9 (2.38)	200	40	18 (40)	19 (42)
115/60	22.5 (0.8)		240			

\* = @ 5 bar (72.5 PSI)

	A mm	B mm	C mm
	330	330	470
	340	340	500

