

## SIL-AIR 100/24

 100 l/min - 3.53 CFM

 8 bar - 116 psi

Modello carrellato con 2 motori  
Trolley-mounted model with two motors

Modèle sur chariot avec 2 moteurs

Fahrbares Modell mit 2 Verdichtern

Modelo con ruedas y 2 motores

## SIL-AIR 100/24 V

Modello con ventole di raffreddamento

Model with cooling fans








Modèle avec ventilateurs de refroidissement

Modell mit Kühlventilatoren



Modelo con ventiladores de enfriamiento

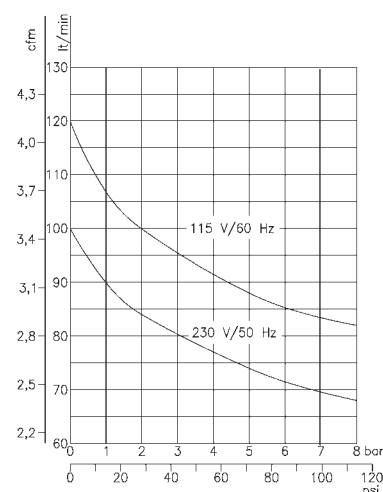


Silent-Air-Technology

						
Volt/Hz	l/min (CFM) *	l (Gal.)	Watt	dBA	Kg (Lbs)	Kg (Lbs)
230/50	74 (2.6)	24 (6.34)	680	42	50 (110)	55 (121)
115/60	88 (3.1)		800			

\* = @ 5 bar (72.5 PSI)

	A mm	B mm	C mm
	360	650	550
	370	800	650



### OPZIONI / OPTIONALS / OPTIONS / SONDERZUBEHÖR / OPCIONES



## SIL-AIR 100/24 AL

Motori con coperchi alettati

Motors with cooling heads

Moteurs avec couvercles à ailettes

Motoren mit Kühlrippen

Motores con cabezas aletadas