

## SIL-AIR 200/100



 200 l/min - 7.06 CFM

 8 bar - 116 psi

Modello con 4 motori

Model with 4 motors

Modèle avec 4 moteurs

Modell mit 4 Verdichtern

Modelo con 4 motores

## SIL-AIR 200/100 V

Modello con ventole di raffreddamento








Model with cooling fans

Modèle avec ventilateurs de refroidissement



Modell mit Kühlventilatoren

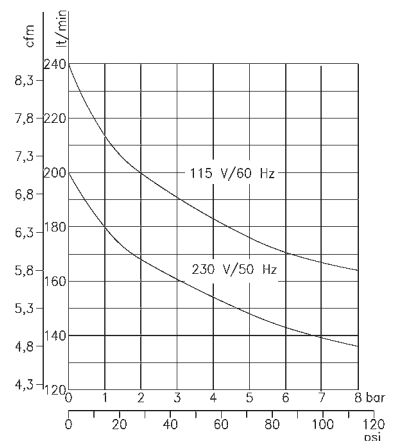
Modelo con ventiladores de enfriamiento




						
Volt/Hz	l/min (CFM) *	l (Gal.)	Watt	dBa	Kg (Lbs)	Kg (Lbs)
230/50	148 (5.2)	100 (26.4)	1360	44	95 (209)	125 (276)
115/60	176 (6.2)		1600			

\* = @ 5 bar (72.5 PSI)

	A mm	B mm	C mm
	340	1120	730
	770	1470	1060



### OPZIONI / OPTIONALS / OPTIONS / SONDERZUBEHÖR / OPCIONES



## SIL-AIR 200/100 AL

Motori con coperchi alettati

Motors with cooling heads

Moteurs avec couvercles à ailettes

Motoren mit Kühlrippen

Motores con cabezas aletadas