








## SIL-AIR 15

 **17 l/min - 0.60 CFM**



 **6 bar - 87 psi**

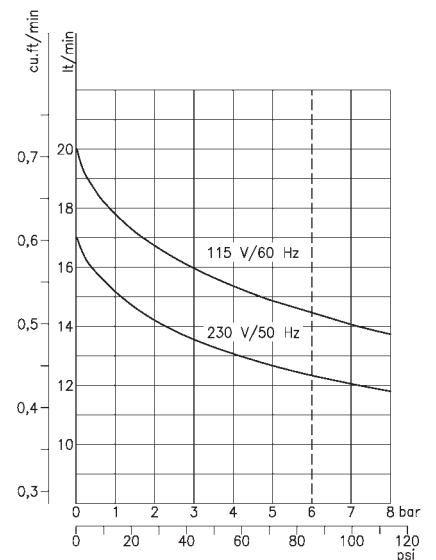
**Modello portatile con serbatoio 1.5 l**  
**Portable model with 1.5 l-air receiver**  
**Modèle portatif avec réservoir 1.5 l**  
**Tragbares Modell mit 1.5 l-Druckbehälter**  
**Modelo portátil con depósito de 1.5 l**



						
Volt/Hz	l/min (CFM) *	l (Gal.)	Watt	dBA	Kg (Lbs)	Kg (Lbs)
230/50	12.5 (0.45)	1.5 (0.4)	135	30	17 (37)	18 (40)
115/60	14.8 (0.53)		159			

\* = @ 5 bar (72.5 PSI)

	A mm	B mm	C mm
	175	410	280
	200	460	310



### OPZIONI / OPTIONALS / OPTIONS / SONDERZUBEHÖR / OPCIONES



## SIL-AIR 15 A

**Modello con pressostato**  
**Model with pressure switch**  
**Modèle avec pressostat**  
**Modell mit Druckschalter**  
**Modelo con presostato**



Silent-Air-Technology